



Confezionatrici Sottovuoto Confezionatrice sottovuoto da banco 20 m3/h

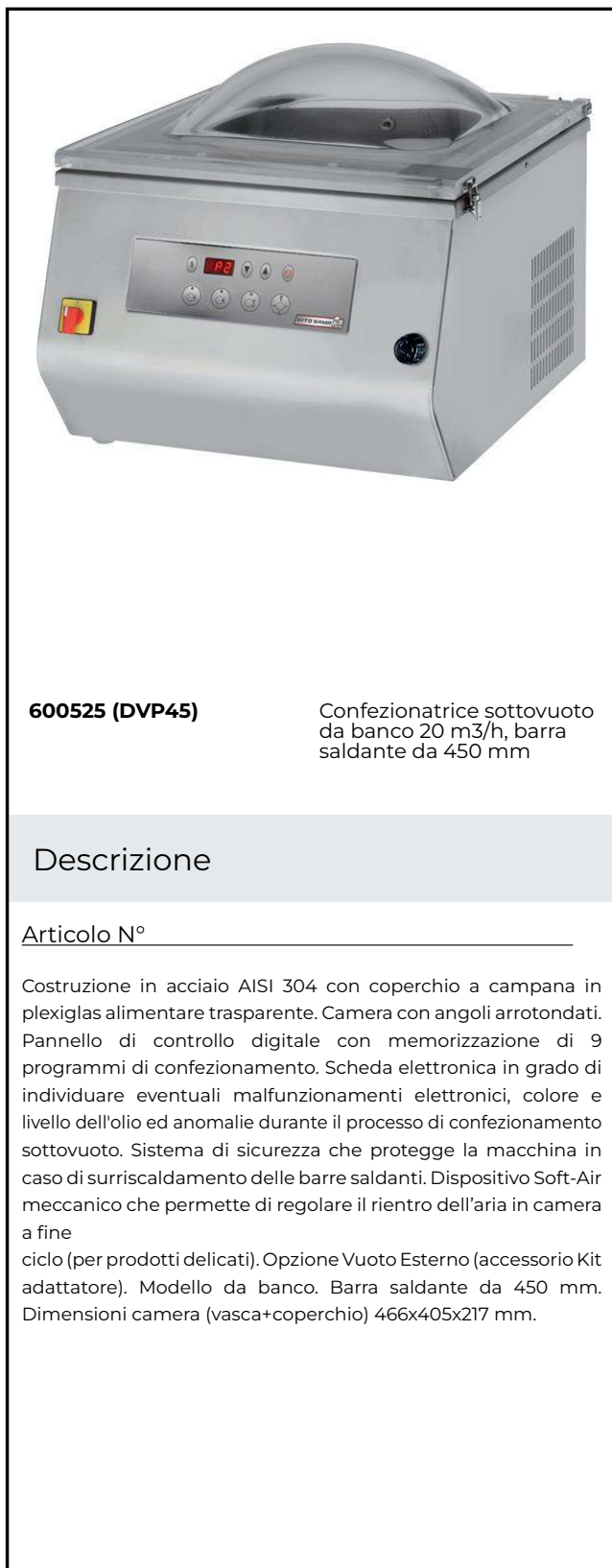
ARTICOLO N° _____

MODELLO N° _____

NOME _____

SIS # _____

AIA # _____



600525 (DVP45)

Confezionatrice sottovuoto
da banco 20 m3/h, barra
saldante da 450 mm

Descrizione

Articolo N° _____

Costruzione in acciaio AISI 304 con coperchio a campana in plexiglas alimentare trasparente. Camera con angoli arrotondati. Pannello di controllo digitale con memorizzazione di 9 programmi di confezionamento. Scheda elettronica in grado di individuare eventuali malfunzionamenti elettronici, colore e livello dell'olio ed anomalie durante il processo di confezionamento sottovuoto. Sistema di sicurezza che protegge la macchina in caso di surriscaldamento delle barre saldanti. Dispositivo Soft-Air meccanico che permette di regolare il rientro dell'aria in camera a fine ciclo (per prodotti delicati). Opzione Vuoto Esterno (accessorio Kit adattatore). Modello da banco. Barra saldante da 450 mm. Dimensioni camera (vasca+coperchio) 466x405x217 mm.

Approvazione: _____

Caratteristiche e benefici

- Il pannello di controllo digitale permette di selezionare fino a 9 programmi di funzionamento per garantire una ottimizzazione del vuoto e della sigillatura per tutti i prodotti e per ciascun programma: da P1 a P8 sono composti da 4 selezioni regolabili (vuoto, extravuoto, gas e sigillatura), mentre P9, "vuoto all'esterno" è composto da solo 2 selezioni (vuoto e extravuoto).
- La scheda elettronica rileva i malfunzionamenti, il colore e il livello dell'olio oltre e le eventuali carenze nel processo di confezionamento, per garantire semplicità di utilizzo e massima affidabilità
- Barra saldante da 450 mm.
- Il pannello di controllo digitale consente di programmare e memorizzare fino a 9 programmi di funzionamento per una pressione di vuoto migliore e una sigillatura perfetta.
- Il microprocessore controlla automaticamente la percentuale esatta di depressione necessaria per rimuovere tutta l'aria.
- Allarme luminoso per indicare un malfunzionamento nel processo di confezionamento del sottovuoto.
- Il dispositivo "Soft air" consente di controllare la re-immissione di aria nella camera.
- Può essere fornita di un adattatore (disponibile come accessorio opzionale), per consentire il confezionamento in contenitori esterni o collegando un tubo alla valvola di aspirazione dell'aria.
- Il sistema di sicurezza protegge la macchina in caso di surriscaldamento delle barre saldanti.

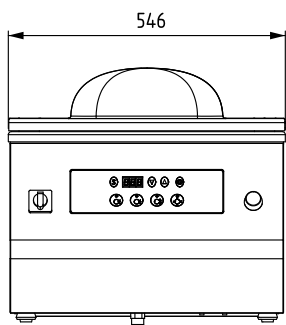
Costruzione

- Costruzione interamente in acciaio inox AISI 304.
- Unità dotata di coperchio a cupola in plexiglass trasparente.
- Camera di pressione con angoli arrotondati.

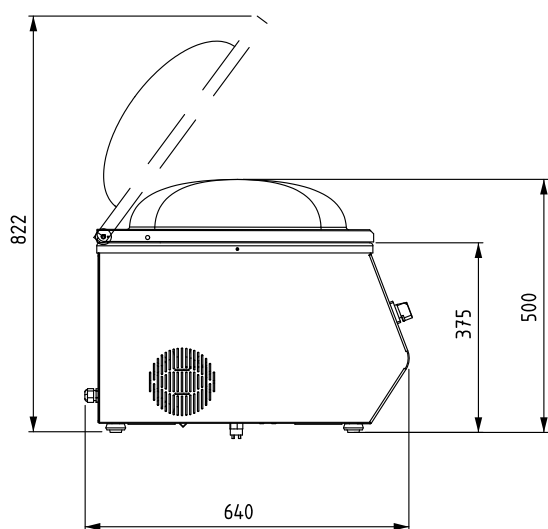


Confezionatrici Sottovuoto Confezionatrice sottovuoto da banco 20 m³/h

Fronte

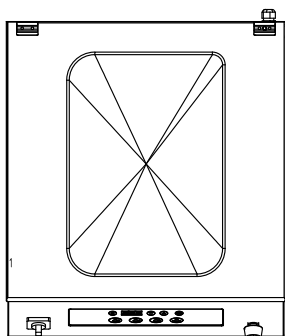


Lato



EI = Connessione
elettrica

Alto



Elettrico

Tensione di alimentazione: 220 V/1N ph/50/60 Hz
Watt totali: 1.1 kW

Informazioni chiave

Sealing bar length: 450 mm
Dimensioni esterne, larghezza: 550 mm
Dimensioni esterne, profondità: 645 mm
Dimensioni esterne, altezza: 500 mm
Peso netto (kg): 80
Pompa: 20 m³/h
Useful chamber size: 466 x 405 x117(H) mm

Confezionatrici Sottovuoto
Confezionatrice sottovuoto da banco 20 m³/h

L'azienda si riserva il diritto di apportare modifiche ai prodotti senza preavviso

